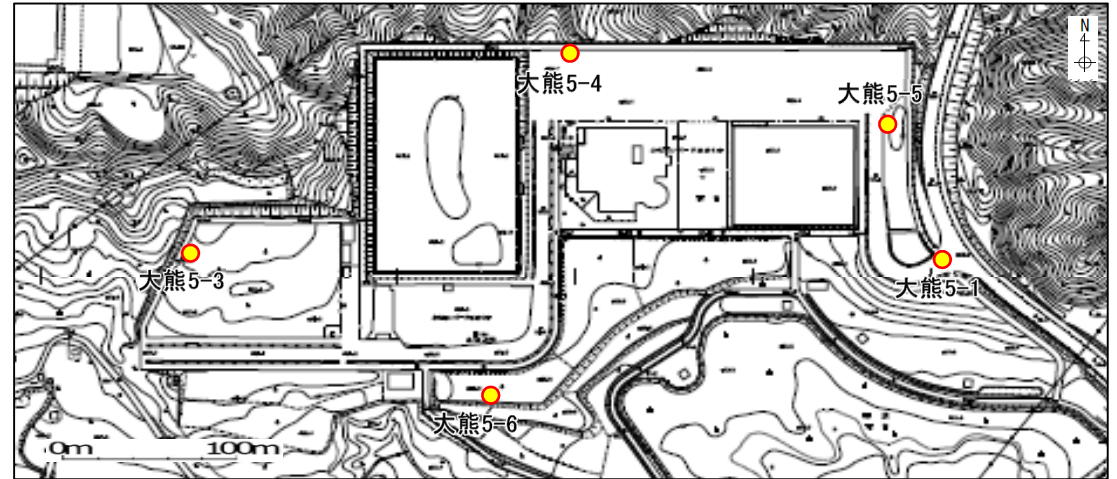
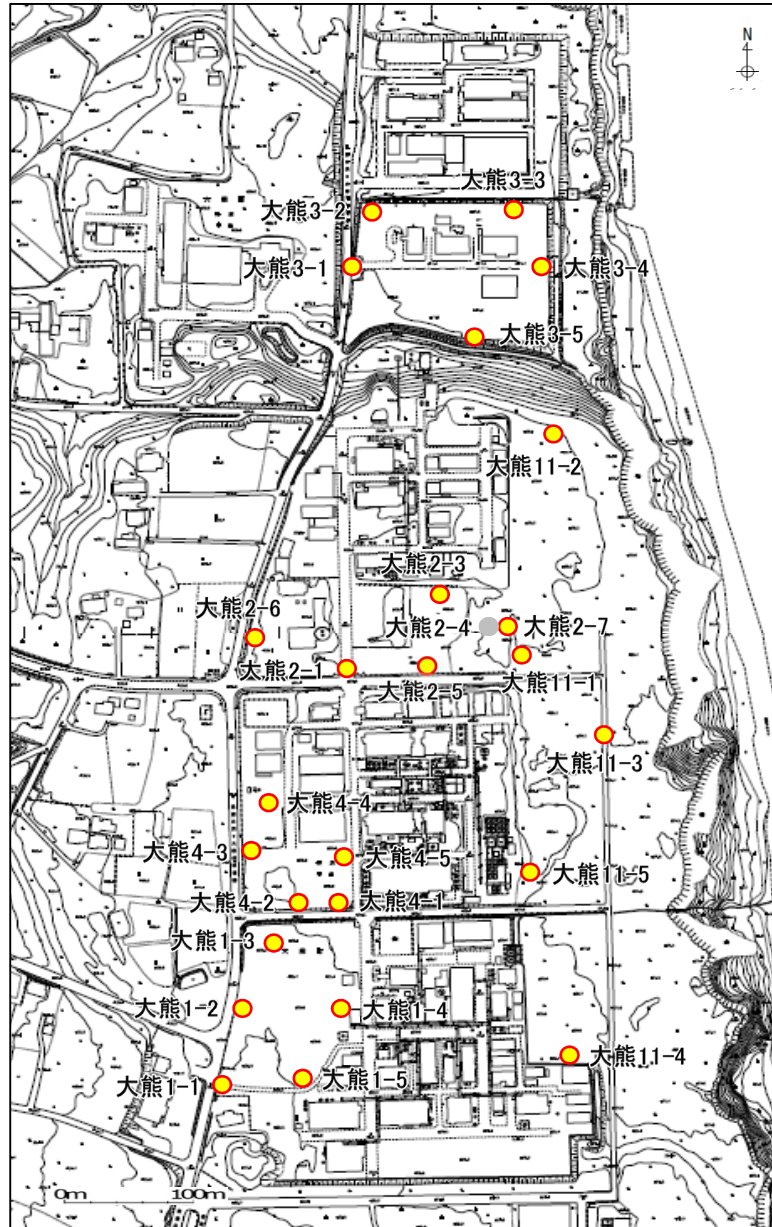


保管場等における空間線量率の測定地点(週次測定)(大熊町)①

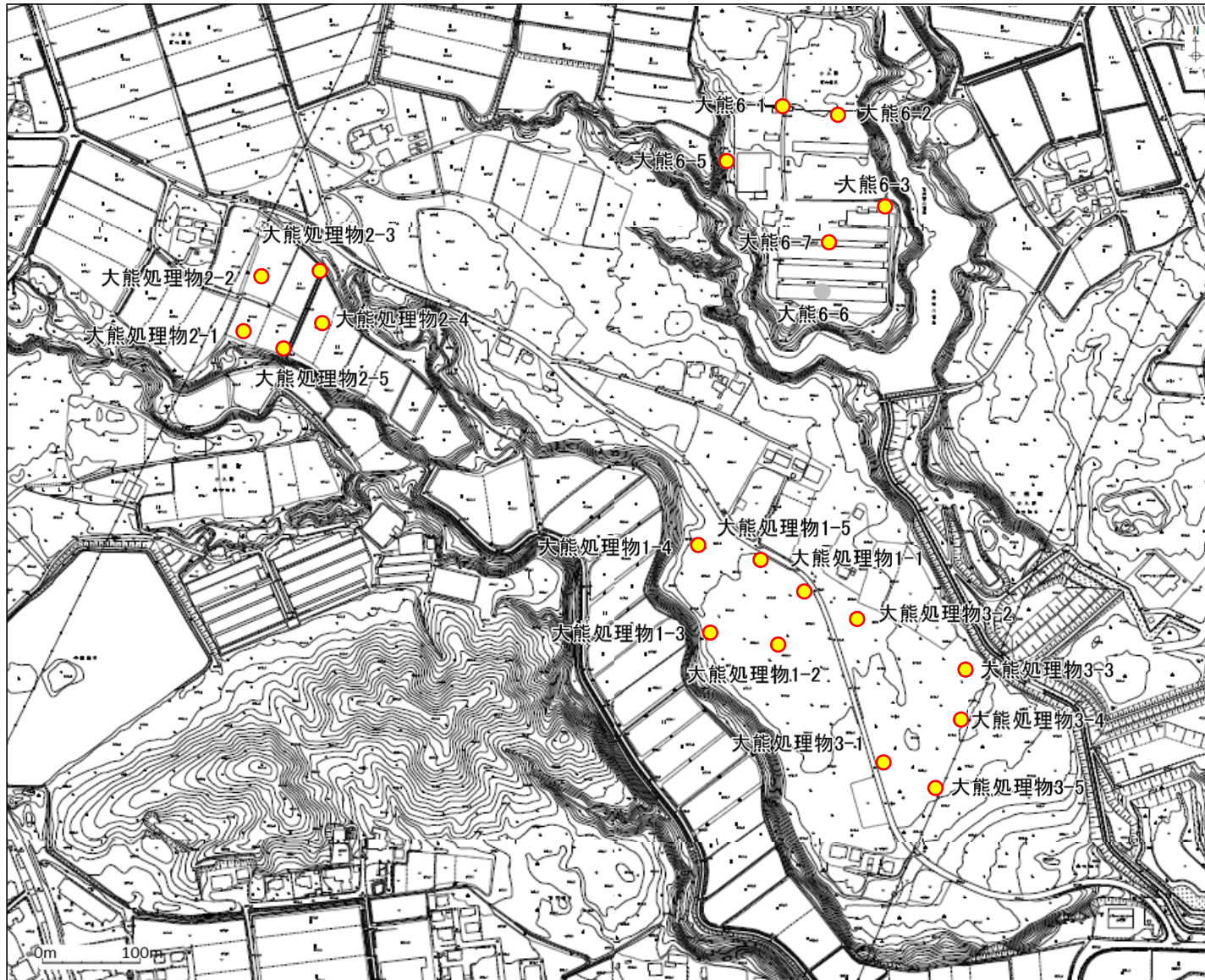
大熊工区 保管場



- 凡例：● 空間線量率測定地点
● (参考)過去の測定地点

保管場等における空間線量率の測定地点(週次測定)(大熊町)②

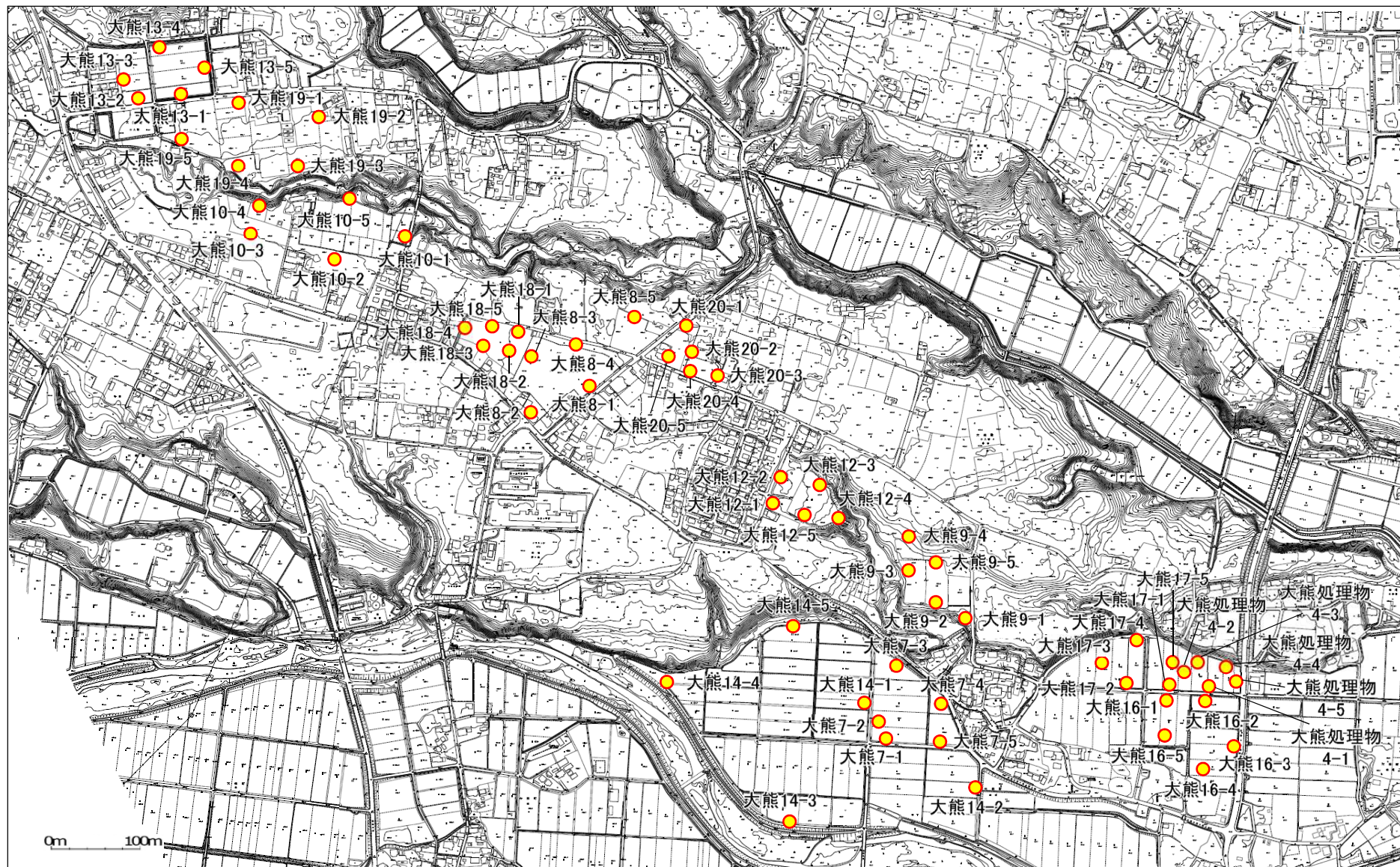
大熊工区 保管場



- 凡例 : ● 空間線量率測定地点
● (参考)過去の測定地点

保管場等における空間線量率の測定地点(週次測定)(大熊町)③

大熊工区 保管場



凡例：● 空間線量率測定地点

保管場における空間線量率のモニタリング結果(週次測定) 【大熊工区】

<空間線量率>

[μ Sv/h]

日付 \ 地点	大熊1-1	大熊1-2	大熊1-3	大熊1-4	大熊1-5
(工事前 2015年1月28日)	17.6	18.3	16.9	18.8	19.2
(搬入前 2015年3月12日)	8.90	1.95	5.33	3.83	4.31
2019年3月28日	4.93	0.90	2.42	2.19	2.13

日付 \ 地点	大熊2-1	大熊2-3	大熊2-5	大熊2-6	大熊2-7
(工事前 2015年1月28日)	13.2	19.4	18.8	16.7	15.8
(搬入前 2016年6月15日)	5.52	1.46	1.46	5.26	0.87
2019年3月28日	1.59	0.61	0.84	4.14	0.67

※保管場の拡大に伴い、2017年3月1日に大熊2-2を廃止し、大熊2-6を追加、2018年8月10日に大熊2-4を廃止し、大熊2-7を追加した。

※工事前 大熊2-6は2016年8月9日測定。 ※搬入前 大熊2-6は2016年10月7日測定、大熊2-7は2018年8月4日測定。

日付 \ 地点	大熊3-1	大熊3-2	大熊3-3	大熊3-4	大熊3-5
(工事前 2015年1月28日)	13.2	21.7	16.4	15.5	18.9
(搬入前 2015年11月17日)	7.50	7.83	4.00	5.93	1.83
2019年3月29日	2.49	2.23	0.99	1.47	0.73

※工事前 大熊3-2・3・4は2015年6月測定。

凡例

工事前: 保管場造成工事開始前

搬入前: 保管場完成後、保管容器搬入前

保管場における空間線量率のモニタリング結果(週次測定) 【大熊工区】

＜空間線量率＞

[μ Sv/h]

日付 \ 地点	大熊4-1	大熊4-2	大熊4-3	大熊4-4	大熊4-5
(工事前 2015年11月6日)	15.2	17.2	20.5	20.0	10.9
(搬入前 2016年1月25日)	2.58	2.38	2.77	3.42	2.49
2019年3月28日	1.54	1.56	0.95	0.86	1.45

日付 \ 地点	大熊5-1	大熊5-3	大熊5-4	大熊5-5	大熊5-6
(工事前 2016年6月21日)	5.24	6.04	6.16	7.23	11.3
(搬入前 2016年6月24日)	4.45	4.65	6.46	5.65	4.16
2019年3月27日	1.93	2.75	3.06	2.13	2.86

※保管場の拡大に伴い、2017年1月7日に大熊5-2を廃止し、大熊5-6を追加した。

※工事前 大熊5-6は2016年6月22日測定、大熊5-3は2016年7月23日測定。 ※搬入前 大熊5-6は2016年12月7日測定。

日付 \ 地点	大熊6-1	大熊6-2	大熊6-3	大熊6-5	大熊6-7
(工事前 2016年5月30日)	6.47	2.40	3.67	7.88	2.37
(搬入前 2016年8月25日)	2.35	1.70	2.20	1.68	0.40
2019年3月29日	1.12	0.53	0.67	0.73	0.40

※保管場の拡大に伴い、2016年12月12日に大熊6-4を廃止し、大熊6-6を追加、2019年3月19日に大熊6-6を廃止し、大熊6-7を追加した。

※搬入前 大熊6-7は2019年3月13日測定。

凡例

工事前: 保管場造成工事開始前

搬入前: 保管場完成後、保管容器搬入前

保管場における空間線量率のモニタリング結果(週次測定) 【大熊工区】

<空間線量率>

[μ Sv/h]

日付 \ 地点	大熊7-1	大熊7-2	大熊7-3	大熊7-4	大熊7-5
(工事前 2016年6月8日)	9.70	8.40	8.90	9.50	10.0
(搬入前 2016年9月22日)	1.44	2.23	2.24	5.79	5.50
2019年3月28日	0.43	0.97	1.52	1.57	0.60

日付 \ 地点	大熊8-1	大熊8-2	大熊8-3	大熊8-4	大熊8-5
(工事前 2016年10月3日)	5.89	7.50	8.70	13.0	9.60
(搬入前 2017年2月1日)	1.34	2.17	2.43	1.21	2.90
2019年3月27日	1.09	1.72	1.39	1.29	1.98

※工事前 大熊8-5は2016年10月27日測定。

日付 \ 地点	大熊9-1	大熊9-2	大熊9-3	大熊9-4	大熊9-5
(工事前 2016年12月20日)	9.88	11.4	9.31	9.16	13.0
(搬入前 2017年4月7日)	2.12	1.94	2.05	2.73	2.85
2019年3月29日	1.40	1.37	1.31	1.86	1.97

凡例

工事前:保管場造成工事開始前

搬入前:保管場完成後、保管容器搬入前

保管場における空間線量率のモニタリング結果(週次測定) 【大熊工区】

＜空間線量率＞

[μ Sv/h]

日付 \ 地点	大熊10-1	大熊10-2	大熊10-3	大熊10-4	大熊10-5
(工事前 2017年1月10日)	6.83	6.95	5.99	10.0	6.79
(搬入前 2017年5月1日)	1.70	1.58	1.06	0.73	1.15
2019年3月29日	0.94	0.95	0.69	0.59	0.94

※保管場の拡大に伴い、2017年12月9日に大熊10-3(暫定)・4(暫定)を廃止し、大熊10-3・4を追加した。
 ※搬入前 大熊10-3・4は2017年11月4日測定。

日付 \ 地点	大熊11-1	大熊11-2	大熊11-3	大熊11-4	大熊11-5
(工事前 2016年12月15日)	10.1	18.7	7.20	4.40	7.75
(搬入前 2017年10月5日)	0.80	2.50	1.47	1.17	0.91
2019年3月29日	0.61	2.09	1.24	0.92	0.74

日付 \ 地点	大熊12-1	大熊12-2	大熊12-3	大熊12-4	大熊12-5
(工事前 2017年5月9日)	9.76	8.32	10.3	5.47	9.96
(搬入前 2017年12月9日)	1.98	1.68	1.83	1.53	1.60
2019年3月29日	1.69	1.54	1.83	1.35	1.59

凡例

工事前:保管場造成工事開始前

搬入前:保管場完成後、保管容器搬入前

保管場における空間線量率のモニタリング結果(週次測定) 【大熊工区】

＜空間線量率＞

[μ Sv/h]

日付 \ 地点	大熊13-1	大熊13-2	大熊13-3	大熊13-4	大熊13-5
(工事前 2017年7月6日)	3.10	3.40	2.74	3.40	2.70
(搬入前 2018年1月5日)	0.45	0.37	0.66	0.75	0.72
2019年3月28日	0.31	0.31	0.62	0.72	0.63

日付 \ 地点	大熊14-1	大熊14-2	大熊14-3	大熊14-4	大熊14-5
(工事前 2017年2月2日)	5.80	7.50	7.10	6.40	7.20
(搬入前 2017年12月21日)	0.60	1.13	1.16	1.53	1.85
2019年3月29日	0.51	1.23	0.96	1.32	1.61

※工事前 大熊14-2は2017年7月4日測定、大熊14-3・4は2017年8月4日測定。

日付 \ 地点	大熊15-1	大熊15-2	大熊15-4	大熊15-5	大熊15-6
(工事前 2017年11月27日)	1.90	1.60	1.90	2.60	1.50
(搬入前 2018年4月12日)	0.86	0.52	0.67	0.86	0.62
2019年3月29日	0.34	0.37	0.52	0.48	0.55

※保管場の拡大に伴い、2018年10月1日に大熊15-3を廃止し、大熊15-6を追加した。

※工事前 大熊15-5は2018年1月24日測定、大熊15-6は2018年3月1日測定。 ※搬入前 大熊15-6は2018年9月17日測定。

凡例

工事前: 保管場造成工事開始前

搬入前: 保管場完成後、保管容器搬入前

保管場における空間線量率のモニタリング結果(週次測定) 【大熊工区】

<空間線量率>

[μ Sv/h]

日付 \ 地点	大熊16-1	大熊16-2	大熊16-3	大熊16-4	大熊16-5
(工事前 2017年10月10日)	5.24	6.08	3.00	4.50	5.23
(搬入前 2018年8月2日)	0.79	1.49	1.03	0.71	1.18
2019年3月29日	0.81	1.40	0.98	0.72	1.12

日付 \ 地点	大熊17-1	大熊17-2	大熊17-3	大熊17-4	大熊17-5
(工事前 2017年8月24日)	7.50	7.42	8.60	6.87	6.94
(搬入前 2018年10月17日)	1.01	1.50	2.12	2.35	1.89
2019年3月29日	1.09	1.41	1.89	2.12	1.74

日付 \ 地点	大熊18-1	大熊18-2	大熊18-3	大熊18-4	大熊18-5
(工事前 2018年3月14日)	5.40	6.30	7.70	6.30	6.50
(搬入前 2018年12月19日)	1.18	1.37	1.93	2.06	1.75
2019年3月29日	1.11	1.32	1.95	2.02	1.70

凡例

工事前:保管場造成工事開始前

搬入前:保管場完成後、保管容器搬入前

保管場における空間線量率のモニタリング結果(週次測定) 【大熊工区】

＜空間線量率＞

[μ Sv/h]

日付 \ 地点	大熊19-1	大熊19-2	大熊19-3	大熊19-4	大熊19-5
(工事前 2018年3月13日)	1.70	3.70	3.80	3.30	2.66
(搬入前 2018年12月20日)	0.41	0.81	0.83	0.61	0.57
2019年3月29日	0.46	0.92	0.89	0.62	0.65

日付 \ 地点	大熊20-1	大熊20-2	大熊20-3	大熊20-4	大熊20-5
(工事前 2018年7月5日)	6.80	6.10	7.98	8.66	5.88
(搬入前 2019年3月1日)	1.45	1.56	2.20	1.40	1.78
2019年3月29日	1.47	1.56	2.21	1.45	1.75

凡例

工事前: 保管場造成工事開始前

搬入前: 保管場完成後、保管容器搬入前

空間線量率のモニタリング結果(週次測定) 【分別処理物置場(大熊工区)】

<空間線量率>

(第1期大熊②工区)

[μ Sv/h]

日付 \ 地点	大熊処理物1-1	大熊処理物1-2	大熊処理物1-3	大熊処理物1-4	大熊処理物1-5
(工事前 2017年6月8日)	3.92	4.01	4.07	4.87	4.61
(搬入前 2017年9月15日)	0.45	0.51	0.53	0.63	0.36
2019年3月29日	0.25	0.28	0.28	0.43	0.44

(第2期大熊①工区)

日付 \ 地点	大熊処理物2-1	大熊処理物2-2	大熊処理物2-3	大熊処理物2-4	大熊処理物2-5
(工事前 2017年7月17日)	4.85	4.81	3.73	3.80	3.33
(搬入前 2018年8月10日)	0.85	0.59	3.22	0.91	1.21
2019年3月29日	0.64	0.44	1.85	0.56	0.73

(第2期大熊②工区)

日付 \ 地点	大熊処理物3-1	大熊処理物3-2	大熊処理物3-3	大熊処理物3-4	大熊処理物3-5
(工事前 2017年7月21日)	4.97	4.04	7.51	5.00	6.66
(搬入前 2018年8月29日)	3.35	0.31	1.52	0.74	1.01
2019年3月29日	0.37	0.29	0.93	0.67	1.01

凡例

工事前:保管場造成工事開始前

搬入前:保管場完成後、保管容器搬入前

空間線量率のモニタリング結果(週次測定) 【分別処理物置場(大熊工区)】

<空間線量率>

(第2期大熊③工区)

日付	地点	大熊処理物4-1	大熊処理物4-2	大熊処理物4-3	大熊処理物4-4	大熊処理物4-5
(工事前 2018年7月3日)		6.62	7.21	8.58	7.12	7.03
(搬入前 2019年2月18日)		0.67	1.16	1.80	1.89	1.36
2019年3月29日		0.66	1.09	1.80	1.85	1.36

凡例

工事前:保管場造成工事開始前

搬入前:保管場完成後、保管容器搬入前