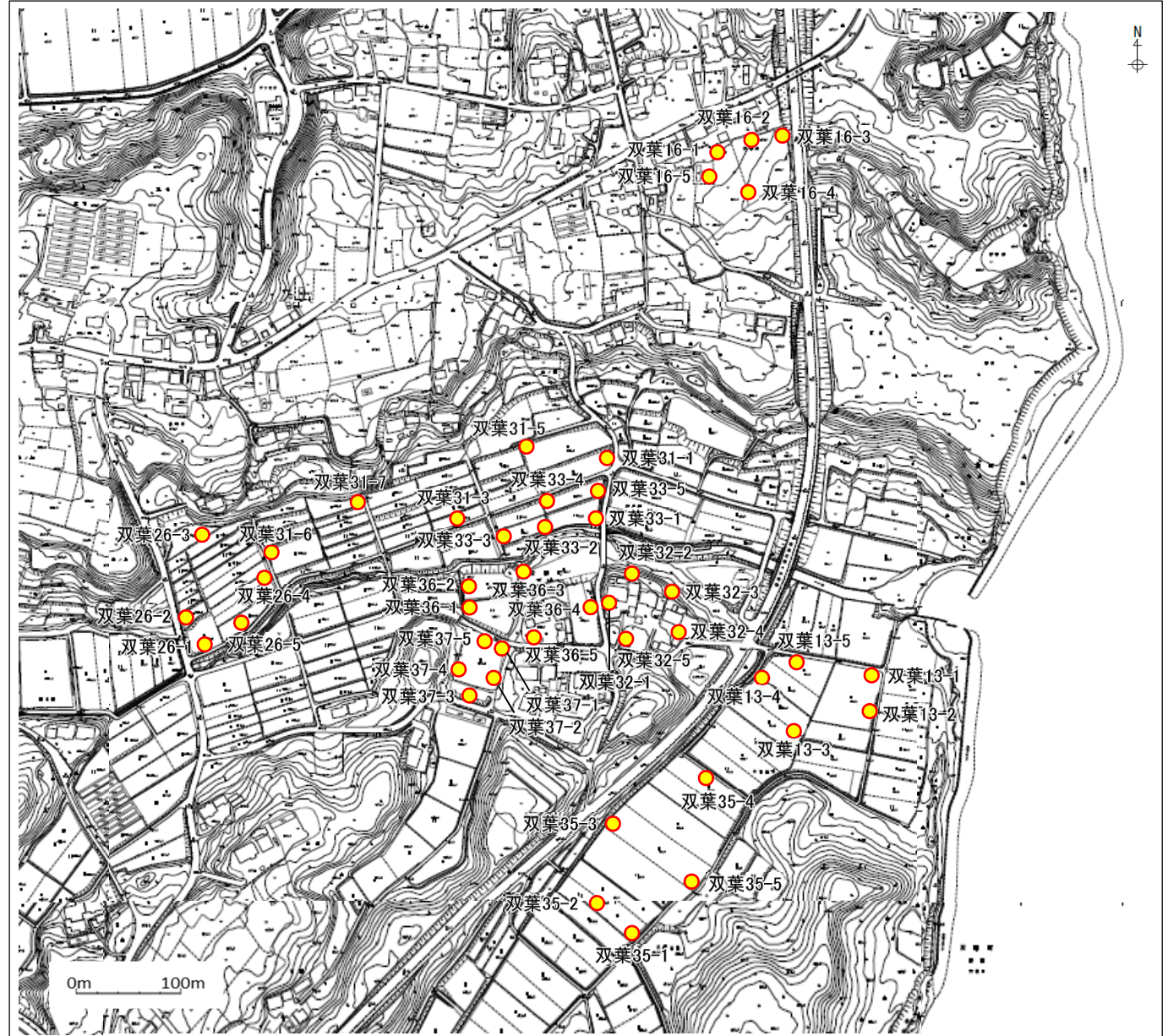
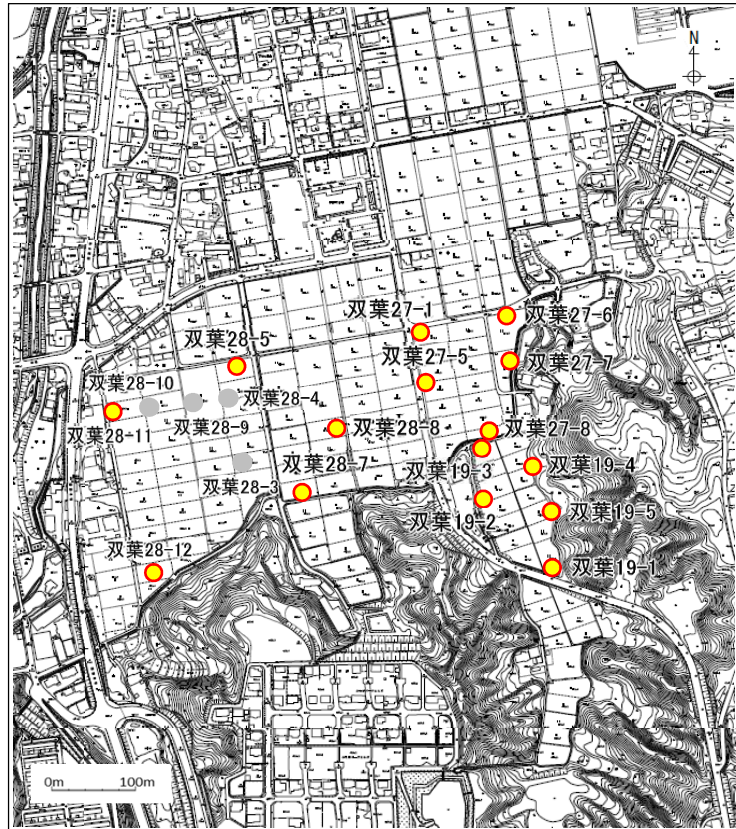


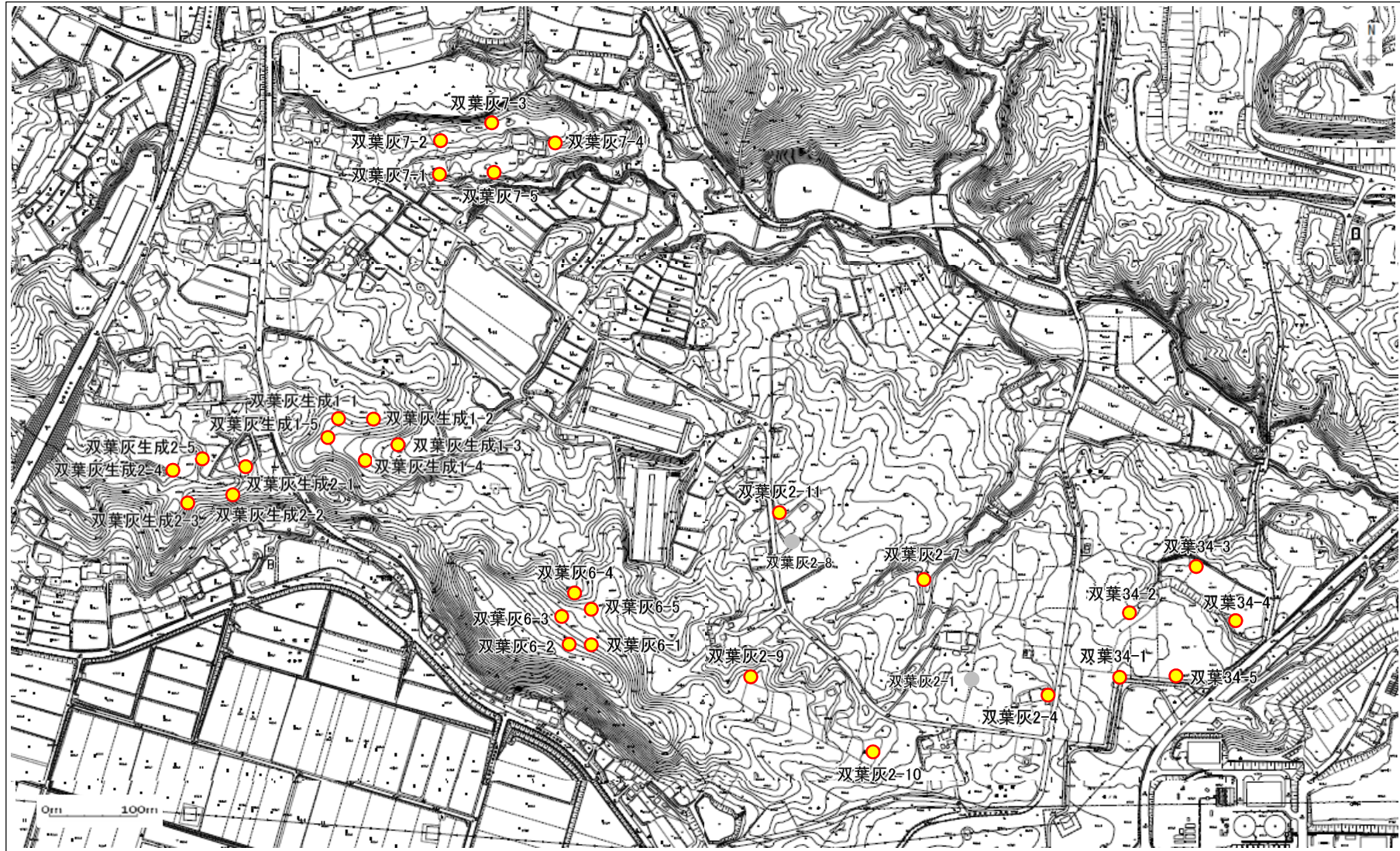
保管場等における空間線量率の測定地点(週次測定)(双葉町)③



【凡例】

- 空間線量率測定地点
- (参考)過去の測定地点

保管場等における空間線量率の測定地点(週次測定)(双葉町)④



- 【凡例】
- 空間線量率測定地点
 - (参考)過去の測定地点

保管場における空間線量率のモニタリング結果(週次測定) 【双葉町】

＜空間線量率＞

[μ Sv/h]

| 日付 \ 地点 | 双葉1-1 | 双葉1-2 | 双葉1-3 | 双葉1-4 | 双葉1-5 |
|------------------|-------|-------|-------|-------|-------|
| (工事前 2015年1月21日) | 2.67 | 2.65 | 3.55 | 4.10 | 3.00 |
| (搬入前 2015年3月12日) | 1.76 | 2.47 | 2.50 | 3.18 | 2.97 |
| 2021年3月26日 | 0.45 | 1.19 | 1.26 | 0.78 | 1.47 |

| 日付 \ 地点 | 双葉2-1 | 双葉2-3 | 双葉2-4 | 双葉2-5 | 双葉2-6 |
|------------------|-------|-------|-------|-------|-------|
| (工事前 2015年11月4日) | 4.80 | 4.30 | 4.20 | 5.30 | 3.00 |
| (搬入前 2016年1月14日) | 4.25 | 1.45 | 2.60 | 1.98 | 0.85 |
| 2021年3月26日 | 1.17 | 0.96 | 1.26 | 0.97 | 0.74 |

※保管場の拡大に伴い、2020年2月8日に双葉2-2を廃止し、2020年2月8日に双葉2-6を追加。

※工事前 双葉2-6は2015年11月5日測定。 ※搬入前 双葉2-6は2020年2月8日測定。

| 日付 \ 地点 | 双葉3-1 | 双葉3-2 | 双葉3-3 | 双葉3-4 | 双葉3-5 |
|------------------|-------|-------|-------|-------|-------|
| (工事前 2015年7月22日) | 2.78 | 2.88 | 2.84 | 3.22 | 2.96 |
| (搬入前 2016年2月29日) | 1.19 | 1.19 | 1.33 | 2.26 | 2.22 |
| 2021年3月26日 | 0.50 | 0.56 | 0.74 | 0.58 | 1.26 |

凡例

工事前:保管場造成工事開始前

搬入前:保管場完成後、保管容器搬入前

保管場における空間線量率のモニタリング結果(週次測定) 【双葉町】

＜空間線量率＞

[μSv/h]

| 日付 \ 地点 | 双葉4-1 | 双葉4-2 | 双葉4-3 | 双葉4-4 | 双葉4-5 |
|------------------|-------|-------|-------|-------|-------|
| (工事前 2015年1月27日) | 7.10 | 10.8 | 20.2 | 16.2 | 10.9 |
| (搬入前 2016年5月30日) | 2.13 | 2.39 | 2.88 | 4.22 | 3.92 |
| 2021年3月26日 | 0.67 | 0.78 | 0.93 | 2.16 | 1.90 |

| 日付 \ 地点 | 双葉6-1 | 双葉6-2 | 双葉6-6 | 双葉6-7 | 双葉6-8 |
|-------------------|-------|-------|-------|-------|-------|
| (工事前 2016年4月25日) | 0.47 | 0.50 | 0.45 | 0.31 | 0.42 |
| (搬入前 2016年11月21日) | 0.20 | 0.28 | 0.21 | 0.16 | 0.15 |
| 2021年3月25日 | 0.11 | 0.18 | 0.16 | 0.11 | 0.09 |

※保管場の拡大に伴い、2018年4月14日に双葉6-3・4・5を廃止し、双葉6-6・7・8を追加。

※工事前 双葉6-7は2017年10月24日測定。 ※搬入前 双葉6-6・7・8は2018年4月12日測定。

| 日付 \ 地点 | 双葉7-1 | 双葉7-2 | 双葉7-4 | 双葉7-5 | 双葉7-6 |
|-------------------|-------|-------|-------|-------|-------|
| (工事前 2016年9月7日) | 16.8 | 7.80 | 6.26 | 5.97 | 2.36 |
| (搬入前 2016年10月17日) | 4.70 | 7.14 | 4.78 | 5.02 | 0.43 |
| 2021年3月26日 | 1.65 | 2.87 | 2.70 | 2.87 | 0.27 |

※工事の進捗に伴い、2019年3月28日に双葉7-3を廃止し、双葉7-6を追加。

※搬入前 双葉7-6は2019年3月6日測定。

凡例

工事前: 保管場造成工事開始前

搬入前: 保管場完成後、保管容器搬入前

保管場における空間線量率のモニタリング結果(週次測定) 【双葉町】

＜空間線量率＞

[μSv/h]

| 日付 \ 地点 | 双葉8-1 | 双葉8-2 | 双葉8-3 | 双葉8-4 | 双葉8-5 |
|------------------|-------|-------|-------|-------|-------|
| (工事前 2016年4月26日) | 0.48 | 0.51 | 0.53 | 0.48 | 0.42 |
| (搬入前 2017年9月7日) | 0.13 | 0.15 | 0.16 | 0.14 | 0.14 |
| 2021年3月26日 | 0.11 | 0.14 | 0.14 | 0.10 | 0.15 |

※工事の進捗に伴い、2019年10月7日に双葉8-4を移動。

| 日付 \ 地点 | 双葉9-1 | 双葉9-2 | 双葉9-3 | 双葉9-4 | 双葉9-5 |
|-------------------|-------|-------|-------|-------|-------|
| (工事前 2016年10月26日) | 2.26 | 1.78 | 1.35 | 1.97 | 1.43 |
| (搬入前 2016年11月26日) | 0.62 | 1.38 | 1.23 | 1.24 | 1.21 |
| 2021年3月26日 | 0.31 | 0.43 | 0.57 | 0.78 | 0.72 |

※工事前 双葉9-2・3は2017年11月3日測定、双葉9-4・5は2017年11月26日測定。

| 日付 \ 地点 | 双葉10-1 | 双葉10-5 | 双葉10-6 | 双葉10-7 | 双葉10-8 |
|------------------|--------|--------|--------|--------|--------|
| (工事前 2016年11月2日) | 0.81 | 0.60 | 2.66 | 4.38 | 0.76 |
| (搬入前 2017年4月1日) | 0.30 | 0.24 | 0.40 | 0.46 | 0.29 |
| 2021年3月26日 | 0.53 | 0.20 | 0.34 | 0.25 | 0.19 |

※保管場の拡大に伴い、2017年7月3日に双葉10-3(暫定)・4(暫定)・5(暫定)を廃止し、双葉10-3・4・5を追加、
2019年5月16日に双葉10-2・3・4を廃止し、双葉10-6・7・8を追加。

※工事前 双葉10-6・7・8は2018年4月2日測定。 ※搬入前 双葉10-5は2017年6月19日に測定、双葉10-6・7・8は2019年5月14日測定。

凡例

工事前: 保管場造成工事開始前

搬入前: 保管場完成後、保管容器搬入前

保管場における空間線量率のモニタリング結果(週次測定) 【双葉町】

＜空間線量率＞

[μSv/h]

| 日付 \ 地点 | 双葉11-1 | 双葉11-4 | 双葉11-7 | 双葉11-9 | 双葉11-10 |
|------------------|--------|--------|--------|--------|---------|
| (工事前 2017年5月12日) | 0.38 | 0.40 | 0.38 | 0.22 | 0.23 |
| (搬入前 2017年6月26日) | 0.12 | 0.14 | 0.36 | 0.13 | 0.14 |
| 2021年3月26日 | 0.10 | 0.10 | 0.16 | 0.10 | 0.12 |

※保管場の拡大に伴い、2018年2月1日に双葉11-2・3・5を廃止し、双葉11-6・7・8を追加、2019年9月21日に双葉11-6・8を廃止し、11-9・10を追加。

※工事の進捗に伴い、2019年10月7日に双葉11-4を移動。

※工事前 双葉11-7は2017年5月22日測定、双葉11-9・10は2018年11月7日測定。

※搬入前 双葉11-7は2017年12月27日測定、双葉11-9・10は2019年9月14日測定。

| 日付 \ 地点 | 双葉12-1 | 双葉12-2 | 双葉12-3 | 双葉12-4 | 双葉12-5 |
|------------------|--------|--------|--------|--------|--------|
| (工事前 2017年2月18日) | 7.30 | 11.6 | 6.31 | 2.34 | 4.36 |
| (搬入前 2017年7月10日) | 1.01 | 1.95 | 1.05 | 0.78 | 0.90 |
| 2021年3月25日 | 0.53 | 0.53 | 0.55 | 0.46 | 0.55 |

| 日付 \ 地点 | 双葉13-1 | 双葉13-2 | 双葉13-3 | 双葉13-4 | 双葉13-5 |
|-------------------|--------|--------|--------|--------|--------|
| (工事前 2017年1月5日) | 0.54 | 0.86 | 0.48 | 0.66 | 0.70 |
| (搬入前 2017年10月12日) | 0.18 | 0.22 | 0.22 | 0.24 | 0.19 |
| 2021年3月25日 | 0.15 | 0.14 | 0.17 | 0.19 | 0.15 |

凡例

工事前:保管場造成工事開始前

搬入前:保管場完成後、保管容器搬入前

保管場における空間線量率のモニタリング結果(週次測定) 【双葉町】

＜空間線量率＞

[μ Sv/h]

| 日付 \ 地点 | 双葉14-1 | 双葉14-2 | 双葉14-3 | 双葉14-4 | 双葉14-5 |
|-------------------|--------|--------|--------|--------|--------|
| (工事前 2017年1月15日) | 6.15 | 5.67 | 6.69 | 6.90 | 7.16 |
| (搬入前 2017年11月15日) | 1.08 | 1.22 | 1.68 | 1.67 | 1.44 |
| 2021年3月26日 | 0.31 | 0.38 | 0.56 | 0.34 | 0.34 |

※工事の進捗に伴い、2019年10月7日に双葉14-4を移動。

※工事前 双葉14-2・3は2017年4月24日測定。

| 日付 \ 地点 | 双葉15-1 | 双葉15-2 | 双葉15-3 | 双葉15-4 | 双葉15-5 |
|------------------|--------|--------|--------|--------|--------|
| (工事前 2017年7月13日) | 0.46 | 0.49 | 0.49 | 0.55 | 0.53 |
| (搬入前 2017年12月2日) | 0.30 | 0.27 | 0.31 | 0.33 | 0.33 |
| 2021年3月25日 | 0.20 | 0.19 | 0.23 | 0.26 | 0.26 |

| 日付 \ 地点 | 双葉16-1 | 双葉16-2 | 双葉16-3 | 双葉16-4 | 双葉16-5 |
|-------------------|--------|--------|--------|--------|--------|
| (工事前 2017年6月13日) | 0.53 | 0.60 | 0.62 | 0.61 | 0.59 |
| (搬入前 2017年12月23日) | 0.29 | 0.45 | 0.35 | 0.39 | 0.29 |
| 2021年3月25日 | 0.22 | 0.34 | 0.26 | 0.30 | 0.25 |

凡例

工事前:保管場造成工事開始前

搬入前:保管場完成後、保管容器搬入前

保管場における空間線量率のモニタリング結果(週次測定) 【双葉町】

<空間線量率>

[μ Sv/h]

| 日付 \ 地点 | 双葉17-1 | 双葉17-2 | 双葉17-3 | 双葉17-4 | 双葉17-5 |
|------------------|--------|--------|--------|--------|--------|
| (工事前 2017年8月31日) | 3.11 | 4.20 | 1.41 | 1.13 | 1.85 |
| (搬入前 2018年1月19日) | 1.05 | 1.23 | 0.74 | 0.91 | 0.74 |
| 2021年3月29日 | 0.92 | 1.14 | 0.51 | 0.72 | 0.52 |

| 日付 \ 地点 | 双葉18-1 | 双葉18-2 | 双葉18-3 | 双葉18-4 | 双葉18-5 |
|------------------|--------|--------|--------|--------|--------|
| (工事前 2017年5月26日) | 1.91 | 1.53 | 2.32 | 1.87 | 2.82 |
| (搬入前 2018年2月21日) | 0.54 | 0.56 | 0.71 | 0.62 | 0.67 |
| 2021年3月26日 | 0.42 | 0.37 | 0.50 | 0.45 | 0.42 |

| 日付 \ 地点 | 双葉19-1 | 双葉19-2 | 双葉19-3 | 双葉19-4 | 双葉19-5 |
|-----------------|--------|--------|--------|--------|--------|
| (工事前 2017年7月6日) | 2.00 | 1.43 | 1.62 | 1.57 | 1.64 |
| (搬入前 2018年3月6日) | 0.77 | 0.60 | 0.65 | 0.74 | 0.86 |
| 2021年3月25日 | 0.52 | 0.43 | 0.43 | 0.52 | 0.60 |

凡例

工事前:保管場造成工事開始前

搬入前:保管場完成後、保管容器搬入前

保管場における空間線量率のモニタリング結果(週次測定) 【双葉町】

＜空間線量率＞

[μ Sv/h]

| 日付 \ 地点 | 双葉20-1 | 双葉20-5 | 双葉20-6 | 双葉20-8 | 双葉20-9 |
|------------------|--------|--------|--------|--------|--------|
| (工事前 2018年1月11日) | 0.37 | 0.35 | 0.35 | 0.35 | 0.30 |
| (搬入前 2018年5月15日) | 0.11 | 0.13 | 0.13 | 0.15 | 0.17 |
| 2021年3月26日 | 0.09 | 0.13 | 0.13 | 0.11 | 0.15 |

※保管場の拡大に伴い、2019年12月9日に双葉20-2・3・4を廃止し、双葉20-6・7・8を追加、2020年3月16日に双葉20-7を廃止し、双葉20-9を追加。
 ※工事前 双葉20-6・7・8は2019年2月15日測定、双葉20-9は2019年8月30日測定。
 ※搬入前 双葉20-6・7・8は2019年12月4日測定、双葉20-9は2020年3月10日測定。

| 日付 \ 地点 | 双葉21-1 | 双葉21-2 | 双葉21-3 | 双葉21-4 | 双葉21-5 |
|------------------|--------|--------|--------|--------|--------|
| (工事前 2018年3月1日) | 7.73 | 7.42 | 6.75 | 3.51 | 6.06 |
| (搬入前 2018年5月31日) | 0.89 | 1.73 | 1.51 | 0.37 | 0.72 |
| 2021年3月26日 | 0.51 | 1.00 | 1.25 | 0.28 | 0.46 |

| 日付 \ 地点 | 双葉22-1 | 双葉22-2 | 双葉22-3 | 双葉22-4 | 双葉22-5 |
|------------------|--------|--------|--------|--------|--------|
| (工事前 2018年1月29日) | 3.43 | 2.60 | 3.02 | 1.49 | 3.09 |
| (搬入前 2018年5月26日) | 0.71 | 0.82 | 0.77 | 0.97 | 0.62 |
| 2021年3月26日 | 0.37 | 0.41 | 0.50 | 0.28 | 0.55 |

凡例

工事前:保管場造成工事開始前

搬入前:保管場完成後、保管容器搬入前

保管場における空間線量率のモニタリング結果(週次測定) 【双葉町】

<空間線量率>

[μ Sv/h]

| 日付 \ 地点 | 双葉23-1 | 双葉23-2 | 双葉23-3 | 双葉23-4 | 双葉23-5 |
|------------------|--------|--------|--------|--------|--------|
| (工事前 2018年2月9日) | 0.24 | 0.33 | 0.33 | 0.32 | 0.27 |
| (搬入前 2018年6月27日) | 0.12 | 0.18 | 0.24 | 0.16 | 0.13 |
| 2021年3月26日 | 0.11 | 0.22 | 0.23 | 0.18 | 0.12 |

| 日付 \ 地点 | 双葉24-1 | 双葉24-2 | 双葉24-3 | 双葉24-4 | 双葉24-5 |
|------------------|--------|--------|--------|--------|--------|
| (工事前 2017年4月19日) | 0.30 | 0.36 | 0.42 | 0.48 | 0.38 |
| (搬入前 2018年7月21日) | 0.14 | 0.14 | 0.15 | 0.31 | 0.19 |
| 2021年3月26日 | 0.12 | 0.13 | 0.16 | 0.25 | 0.18 |

※工事前 双葉24-1・5は2018年1月11日測定。

| 日付 \ 地点 | 双葉25-1 | 双葉25-2 | 双葉25-3 | 双葉25-4 | 双葉25-5 |
|-------------------|--------|--------|--------|--------|--------|
| (工事前 2018年5月24日) | 3.82 | 4.66 | 3.10 | 4.29 | 3.45 |
| (搬入前 2018年12月26日) | 0.54 | 0.63 | 1.03 | 0.94 | 0.61 |
| 2021年3月26日 | 0.26 | 0.37 | 0.42 | 0.33 | 0.29 |

凡例

工事前:保管場造成工事開始前

搬入前:保管場完成後、保管容器搬入前

保管場における空間線量率のモニタリング結果(週次測定) 【双葉町】

＜空間線量率＞

[μ Sv/h]

| 日付 \ 地点 | 双葉26-1 | 双葉26-2 | 双葉26-3 | 双葉26-4 | 双葉26-5 |
|------------------|--------|--------|--------|--------|--------|
| (工事前 2017年12月4日) | 0.65 | 0.61 | 0.62 | 0.59 | 0.65 |
| (搬入前 2019年1月11日) | 0.25 | 0.26 | 0.23 | 0.25 | 0.28 |
| 2021年3月26日 | 0.18 | 0.19 | 0.19 | 0.19 | 0.19 |

| 日付 \ 地点 | 双葉27-1 | 双葉27-5 | 双葉27-6 | 双葉27-7 | 双葉27-8 |
|------------------|--------|--------|--------|--------|--------|
| (工事前 2017年9月21日) | 0.56 | 1.33 | 3.08 | 1.87 | 1.47 |
| (搬入前 2019年2月7日) | 0.30 | 0.40 | 0.66 | 0.67 | 0.45 |
| 2021年3月26日 | 0.24 | 0.29 | 0.53 | 0.55 | 0.42 |

※保管場の拡大に伴い、2019年3月7日に双葉27-2・3を廃止し、双葉27-6・7を追加、2019年3月18日に双葉27-4を廃止し、双葉27-8を追加。

※搬入前 双葉27-6・7は2019年3月2日測定、双葉27-8は2019年3月9日測定。

凡例

工事前:保管場造成工事開始前

搬入前:保管場完成後、保管容器搬入前

保管場における空間線量率のモニタリング結果(週次測定) 【双葉町】

<空間線量率>

[μ Sv/h]

| 日付 \ 地点 | 双葉28-5 | 双葉28-7 | 双葉28-8 | 双葉28-11 | 双葉28-12 |
|-------------------|--------|--------|--------|---------|---------|
| (工事前 2018年12月13日) | 0.56 | 0.58 | 0.71 | 0.43 | 0.52 |
| (搬入前 2019年6月29日) | 0.21 | 0.23 | 0.18 | 0.17 | 0.25 |
| 2021年3月26日 | 0.18 | 0.20 | 0.17 | 0.17 | 0.24 |

※保管場の拡大に伴い、2019年10月29日に双葉28-1・2を廃止し、双葉28-6・7を追加、2020年2月17日に双葉28-6を廃止し双葉28-8を追加、2020年5月16日に双葉28-4を廃止し、双葉28-9を追加、2020年6月14日に双葉28-9を廃止し、双葉28-10を追加、2021年3月18日に双葉28-3・10を廃止し、双葉28-11・12を追加。

※工事前 双葉28-8は2019年3月20日測定、双葉28-11・12は2019年11月8日測定。

※搬入前 双葉28-7は2019年10月17日測定、双葉28-8は2020年2月10日測定、双葉28-9は2020年5月11日測定、双葉28-11・12は2021年3月12日測定。

凡例

工事前:保管場造成工事開始前

搬入前:保管場完成後、保管容器搬入前

保管場における空間線量率のモニタリング結果(週次測定) 【双葉町】

＜空間線量率＞

[μ Sv/h]

| 日付 \ 地点 | 双葉29-1 | 双葉29-2 | 双葉29-3 | 双葉29-4 | 双葉29-5 |
|-------------------|--------|--------|--------|--------|--------|
| (工事前 2018年11月21日) | 0.43 | 0.42 | 0.47 | 0.40 | 0.45 |
| (搬入前 2019年8月28日) | 0.13 | 0.16 | 0.17 | 0.15 | 0.14 |
| 2021年3月26日 | 0.11 | 0.14 | 0.16 | 0.14 | 0.14 |

| 日付 \ 地点 | 双葉30-1 | 双葉30-2 | 双葉30-3 | 双葉30-4 | 双葉30-5 |
|-------------------|--------|--------|--------|--------|--------|
| (工事前 2019年4月20日) | 0.35 | 0.67 | 0.57 | 0.40 | 0.40 |
| (搬入前 2019年10月30日) | 0.17 | 0.16 | 0.31 | 0.21 | 0.22 |
| 2021年3月25日 | 0.13 | 0.13 | 0.26 | 0.18 | 0.19 |

| 日付 \ 地点 | 双葉31-1 | 双葉31-3 | 双葉31-5 | 双葉31-6 | 双葉31-7 |
|-------------------|--------|--------|--------|--------|--------|
| (工事前 2017年12月4日) | 0.46 | 0.54 | 0.47 | 0.54 | 1.28 |
| (搬入前 2019年11月13日) | 0.19 | 0.20 | 0.19 | 0.20 | 0.22 |
| 2021年3月25日 | 0.15 | 0.15 | 0.18 | 0.17 | 0.18 |

※保管場の拡大に伴い、2020年3月14日に双葉31-2・4を廃止し、双葉31-6・7を追加。

※工事前 双葉31-6・7は2019年6月17日測定。※搬入前 双葉31-6・7は2020年3月7日測定。

凡例

工事前: 保管場造成工事開始前

搬入前: 保管場完成後、保管容器搬入前

保管場における空間線量率のモニタリング結果(週次測定) 【双葉町】

＜空間線量率＞

[μ Sv/h]

| 日付 \ 地点 | 双葉32-1 | 双葉32-2 | 双葉32-3 | 双葉32-4 | 双葉32-5 |
|-----------------|--------|--------|--------|--------|--------|
| (工事前 2019年8月2日) | 0.55 | 0.51 | 0.76 | 0.76 | 0.48 |
| (搬入前 2020年5月7日) | 0.19 | 0.16 | 0.26 | 0.23 | 0.23 |
| 2021年3月25日 | 0.12 | 0.13 | 0.24 | 0.19 | 0.18 |

| 日付 \ 地点 | 双葉33-1 | 双葉33-2 | 双葉33-3 | 双葉33-4 | 双葉33-5 |
|------------------|--------|--------|--------|--------|--------|
| (工事前 2019年9月17日) | 0.42 | 0.34 | 0.32 | 0.32 | 0.45 |
| (搬入前 2020年6月5日) | 0.18 | 0.21 | 0.21 | 0.18 | 0.18 |
| 2021年3月26日 | 0.15 | 0.16 | 0.13 | 0.14 | 0.16 |

| 日付 \ 地点 | 双葉34-1 | 双葉34-2 | 双葉34-3 | 双葉34-4 | 双葉34-5 |
|-------------------|--------|--------|--------|--------|--------|
| (工事前 2019年12月17日) | 10.60 | 13.50 | 2.64 | 3.26 | 3.17 |
| (搬入前 2020年7月3日) | 2.08 | 2.43 | 1.07 | 0.65 | 0.64 |
| 2021年3月26日 | 2.15 | 2.58 | 1.01 | 0.57 | 0.58 |

凡例

工事前:保管場造成工事開始前

搬入前:保管場完成後、保管容器搬入前

保管場における空間線量率のモニタリング結果(週次測定) 【双葉町】

＜空間線量率＞

[μ Sv/h]

| 日付 \ 地点 | 双葉35-1 | 双葉35-2 | 双葉35-3 | 双葉35-4 | 双葉35-5 |
|-------------------|--------|--------|--------|--------|--------|
| (工事前 2018年 6月 1日) | 0.53 | 0.53 | 0.44 | 0.54 | 0.66 |
| (搬入前 2020年7月21日) | 0.23 | 0.24 | 0.24 | 0.22 | 0.20 |
| 2021年3月26日 | 0.20 | 0.21 | 0.20 | 0.22 | 0.20 |

| 日付 \ 地点 | 双葉36-1 | 双葉36-2 | 双葉36-3 | 双葉36-4 | 双葉36-5 |
|-------------------|--------|--------|--------|--------|--------|
| (工事前 2020年3月18日) | 0.40 | 0.29 | 0.24 | 0.27 | 0.24 |
| (搬入前 2020年10月26日) | 0.18 | 0.18 | 0.19 | 0.18 | 0.19 |
| 2021年3月26日 | 0.16 | 0.15 | 0.15 | 0.14 | 0.12 |

| 日付 \ 地点 | 双葉37-1 | 双葉37-2 | 双葉37-3 | 双葉37-4 | 双葉37-5 |
|-------------------|--------|--------|--------|--------|--------|
| (工事前 2020年3月31日) | 0.53 | 0.60 | 0.72 | 0.54 | 0.56 |
| (搬入前 2020年12月12日) | 0.24 | 0.27 | 0.27 | 0.29 | 0.25 |
| 2021年3月26日 | 0.19 | 0.25 | 0.23 | 0.25 | 0.22 |

凡例

工事前:保管場造成工事開始前

搬入前:保管場完成後、保管容器搬入前

保管場における空間線量率のモニタリング結果(週次測定) 【双葉町】

<空間線量率>

[μ Sv/h]

| 日付 | 地点 | 双葉一時1-1 | 双葉一時1-2 | 双葉一時1-3 | 双葉一時1-4 | 双葉一時1-5 |
|------------------|----|---------|---------|---------|---------|---------|
| (工事前 2018年3月23日) | | 4.65 | 4.65 | 2.15 | 2.91 | 2.78 |
| (搬入前 2019年6月25日) | | 0.79 | 1.42 | 0.60 | 0.86 | 0.69 |
| 2021年3月26日 | | 0.56 | 1.16 | 0.57 | 0.75 | 0.58 |

凡例

工事前:保管場造成工事開始前

搬入前:保管場完成後、保管容器搬入前

保管場における空間線量率のモニタリング結果(週次測定) 【双葉町】

＜空間線量率＞

[μ Sv/h]

| 日付 \ 地点 | 双葉灰2-4 | 双葉灰2-7 | 双葉灰2-9 | 双葉灰2-10 | 双葉灰2-11 |
|-----------------|--------|--------|--------|---------|---------|
| (工事前 2017年9月5日) | 4.36 | 3.40 | 5.31 | 4.00 | 3.03 |
| (搬入前 2018年7月3日) | 1.12 | 0.40 | 0.53 | 0.62 | 0.41 |
| 2021年3月26日 | 0.51 | 0.26 | 0.38 | 0.58 | 0.35 |

※保管場の拡大に伴い、2018年12月25日に双葉灰2-2を廃止し、双葉灰2-6を追加、2019年1月28日に双葉灰2-3を廃止し、双葉灰2-7を追加、2019年3月7日に双葉灰2-6を廃止し、双葉灰2-8を追加、2019年4月10日に双葉灰2-5を廃止し、双葉2-9を追加。

※保管場の拡大に伴い、2020年6月1日に双葉灰2-1・8を廃止、双葉灰2-10・11を追加。

※工事前 双葉灰2-7は2018年3月15日測定、双葉灰2-9は2018年4月11日測定。

※工事前 双葉灰2-10は2018年4月11日、双葉灰2-11は2018年3月15日測定。

※搬入前 双葉灰2-7は2019年1月15日測定、双葉灰2-9は2019年3月27日測定、双葉灰2-10・11は2020年6月2日測定。

| 日付 \ 地点 | 双葉灰3-3 | 双葉灰3-4 | 双葉灰3-6 | 双葉灰3-7 | 双葉灰3-8 |
|------------------|--------|--------|--------|--------|--------|
| (工事前 2018年11月2日) | 1.40 | 1.01 | 1.47 | 0.91 | 0.85 |
| (搬入前 2019年8月16日) | 0.15 | 0.27 | 0.22 | 0.23 | 0.30 |
| 2021年3月26日 | 0.19 | 0.20 | 0.18 | 0.20 | 0.18 |

※保管場の拡大に伴い、2020年4月1日に双葉灰3-1・2・5を廃止し、双葉灰3-6・7・8を追加。

※搬入前 双葉灰3-6・7・8は2020年4月1日測定。

凡例

工事前: 保管場造成工事開始前

搬入前: 保管場完成後、保管容器搬入前

保管場における空間線量率のモニタリング結果(週次測定) 【双葉町】

＜空間線量率＞

[μ Sv/h]

| 日付 \ 地点 | 双葉灰4-1 | 双葉灰4-2 | 双葉灰4-6 | 双葉灰4-7 | 双葉灰4-8 |
|-------------------|--------|--------|--------|--------|--------|
| (工事前 2017年2月18日) | 2.67 | 4.36 | 2.35 | 2.65 | 2.04 |
| (搬入前 2019年11月28日) | 1.05 | 2.34 | 0.44 | 0.35 | 0.45 |
| 2021年3月26日 | 0.75 | 1.92 | 0.28 | 0.24 | 0.30 |

※保管場の拡大に伴い、2019年12月11日に双葉灰4-3・4・5を廃止し、双葉灰4-6・7・8を追加。

※工事前 双葉灰4-6・7・8は2018年12月7日測定。 ※搬入前 双葉灰4-6・7・8は2019年12月20日測定。

| 日付 \ 地点 | 双葉灰5-1 | 双葉灰5-2 | 双葉灰5-3 | 双葉灰5-4 | 双葉灰5-5 |
|-------------------|--------|--------|--------|--------|--------|
| (工事前 2018年12月19日) | 1.90 | 1.99 | 2.79 | 1.25 | 3.48 |
| (搬入前 2020年2月12日) | 0.29 | 0.43 | 0.22 | 0.23 | 0.28 |
| 2021年3月26日 | 0.28 | 0.24 | 0.20 | 0.20 | 0.43 |

| 日付 \ 地点 | 双葉灰6-1 | 双葉灰6-2 | 双葉灰6-3 | 双葉灰6-4 | 双葉灰6-5 |
|-------------------|--------|--------|--------|--------|--------|
| (工事前 2018年12月19日) | 3.69 | 3.37 | 2.45 | 3.06 | 3.61 |
| (搬入前 2020年9月24日) | 0.34 | 0.30 | 0.29 | 0.50 | 0.51 |
| 2021年3月26日 | 0.32 | 0.28 | 0.23 | 0.42 | 0.43 |

凡例

工事前:保管場造成工事開始前

搬入前:保管場完成後、保管容器搬入前

保管場における空間線量率のモニタリング結果(週次測定) 【双葉町】

<空間線量率>

[μ Sv/h]

| 日付 \ 地点 | 双葉灰7-1 | 双葉灰7-2 | 双葉灰7-3 | 双葉灰7-4 | 双葉灰7-5 |
|-------------------|--------|--------|--------|--------|--------|
| (工事前 2019年8月21日) | 0.72 | 1.30 | 1.77 | 3.03 | 1.32 |
| (搬入前 2020年10月22日) | 0.28 | 0.20 | 0.21 | 0.18 | 0.26 |
| 2021年3月26日 | 0.28 | 0.22 | 0.19 | 0.22 | 0.21 |

凡例

工事前:保管場造成工事開始前

搬入前:保管場完成後、灰処理生成物搬入前

保管場における空間線量率のモニタリング結果(週次測定) 【双葉町】

<空間線量率>

[μ Sv/h]

| 日付 \ 地点 | 双葉灰生成1-1 | 双葉灰生成1-2 | 双葉灰生成1-3 | 双葉灰生成1-4 | 双葉灰生成1-5 |
|-------------------|----------|----------|----------|----------|----------|
| (工事前 2019年 8月22日) | 2.94 | 1.88 | 2.03 | 3.18 | 2.30 |
| (搬入前 2020年6月27日) | 0.29 | 0.31 | 0.31 | 0.34 | 0.25 |
| 2021年3月26日 | 0.23 | 0.25 | 0.25 | 0.31 | 0.20 |

| 日付 \ 地点 | 双葉灰生成2-1 | 双葉灰生成2-2 | 双葉灰生成2-3 | 双葉灰生成2-4 | 双葉灰生成2-5 |
|-------------------|----------|----------|----------|----------|----------|
| (工事前 2019年 9月 5日) | 1.07 | 1.84 | 2.55 | 2.05 | 1.35 |
| (搬入前 2020年8月6日) | 0.26 | 0.35 | 0.28 | 0.24 | 0.24 |
| 2021年3月26日 | 0.24 | 0.25 | 0.25 | 0.22 | 0.20 |

凡例

工事前:保管場造成工事開始前

搬入前:保管場完成後、灰処理生成物搬入前

空間線量率のモニタリング結果(週次測定) 【分別処理物置場(双葉町)】

<空間線量率>

(双葉①工区、第1期)

[μ Sv/h]

| 日付 \ 地点 | 双葉処理物1-1 | 双葉処理物1-2 | 双葉処理物1-3 | 双葉処理物1-4 | 双葉処理物1-5 |
|------------------|----------|----------|----------|----------|----------|
| (工事前 2016年11月3日) | 0.41 | 0.41 | 0.39 | 0.31 | 0.33 |
| (搬入前 2017年6月6日) | 0.15 | 0.14 | 0.15 | 0.14 | 0.14 |
| 2021年3月26日 | 0.12 | 0.10 | 0.11 | 0.11 | 0.12 |

※工事の進捗に伴い、2019年10月7日に双葉処理物1-3を移動。

| 日付 \ 地点 | 双葉処理物2-1 | 双葉処理物2-2 | 双葉処理物2-3 | 双葉処理物2-4 | 双葉処理物2-5 |
|------------------|----------|----------|----------|----------|----------|
| (工事前 2017年5月17日) | 0.32 | 0.35 | 0.34 | 0.32 | 0.32 |
| (搬入前 2018年6月28日) | 0.12 | 0.15 | 0.18 | 0.14 | 0.14 |
| 2021年3月26日 | 0.11 | 0.12 | 0.15 | 0.15 | 0.10 |

※工事の進捗に伴い、2019年10月7日に双葉処理物2-5を移動。

(双葉①工区、第2期)

| 日付 \ 地点 | 双葉処理物3-1 | 双葉処理物3-2 | 双葉処理物3-3 | 双葉処理物3-4 | 双葉処理物3-5 |
|------------------|----------|----------|----------|----------|----------|
| (工事前 2018年9月20日) | 3.15 | 7.71 | 2.23 | 9.17 | 7.18 |
| (搬入前 2019年2月2日) | 3.04 | 0.75 | 2.40 | 5.91 | 6.60 |
| 2021年3月25日 | 2.74 | 0.72 | 1.99 | 5.20 | 6.07 |

凡例

工事前: 保管場造成工事開始前

搬入前: 保管場完成後、保管容器搬入前

空間線量率のモニタリング結果(週次測定) 【分別処理物置場(双葉町)】

<空間線量率>

(双葉①工区、第2期)

[μ Sv/h]

| 日付 | 地点 | 双葉処理物4-1 | 双葉処理物4-2 | 双葉処理物4-3 | 双葉処理物4-4 | 双葉処理物4-5 |
|-------------------|----|----------|----------|----------|----------|----------|
| (工事前 2020年5月12日) | | 0.30 | 0.32 | 0.32 | 0.42 | 0.40 |
| (搬入前 2020年11月10日) | | 0.13 | 0.15 | 0.17 | 0.22 | 0.20 |
| 2021年3月26日 | | 0.09 | 0.12 | 0.15 | 0.18 | 0.17 |

凡例

工事前:保管場造成工事開始前

搬入前:保管場完成後、保管容器搬入前