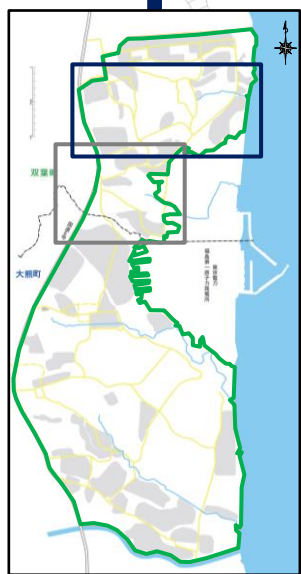
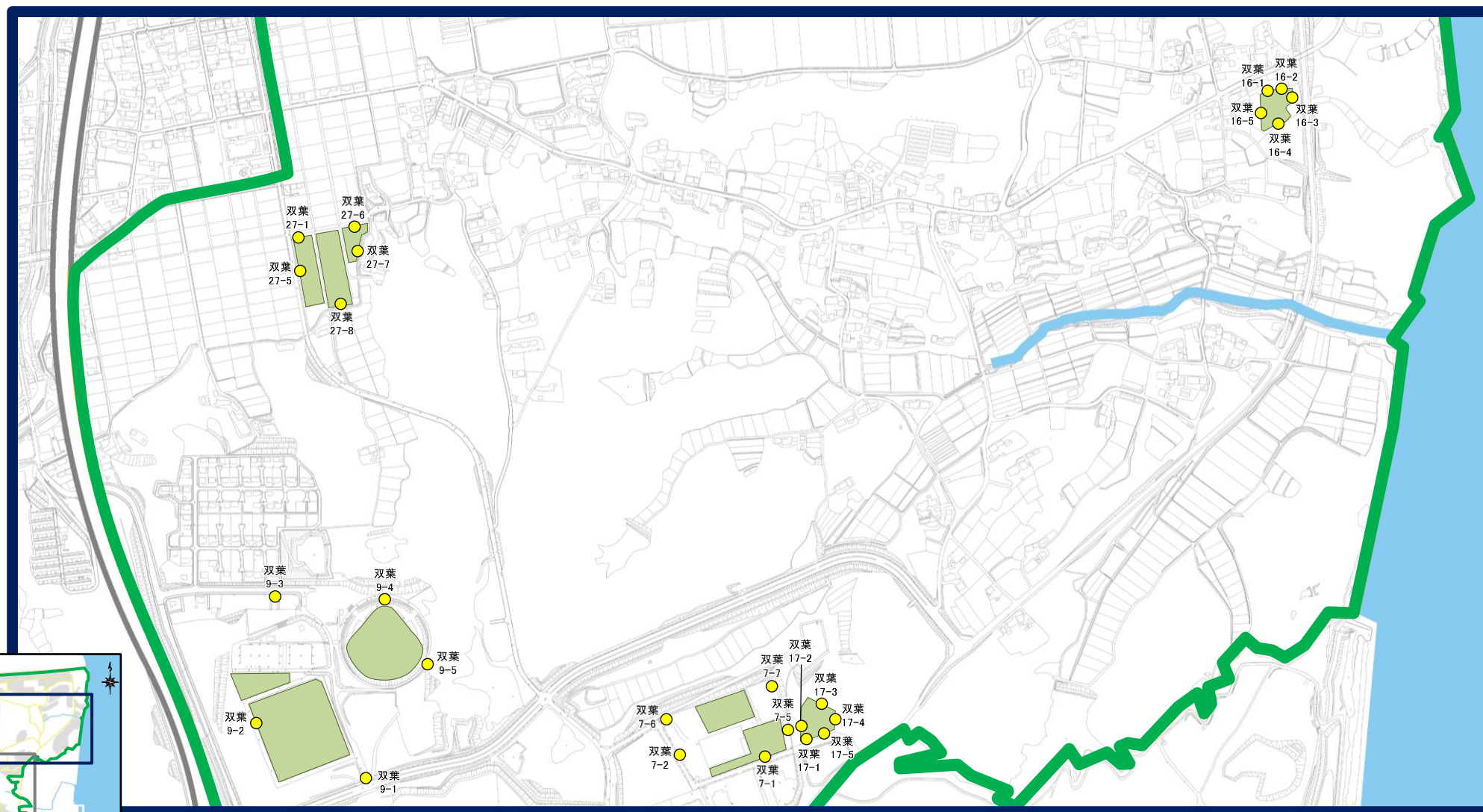
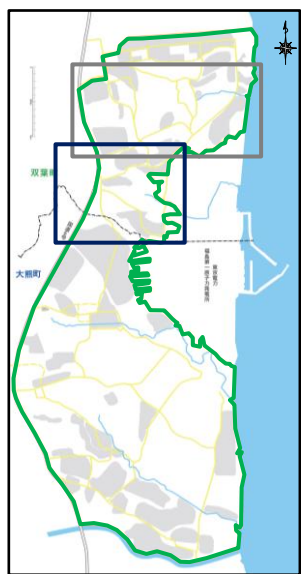
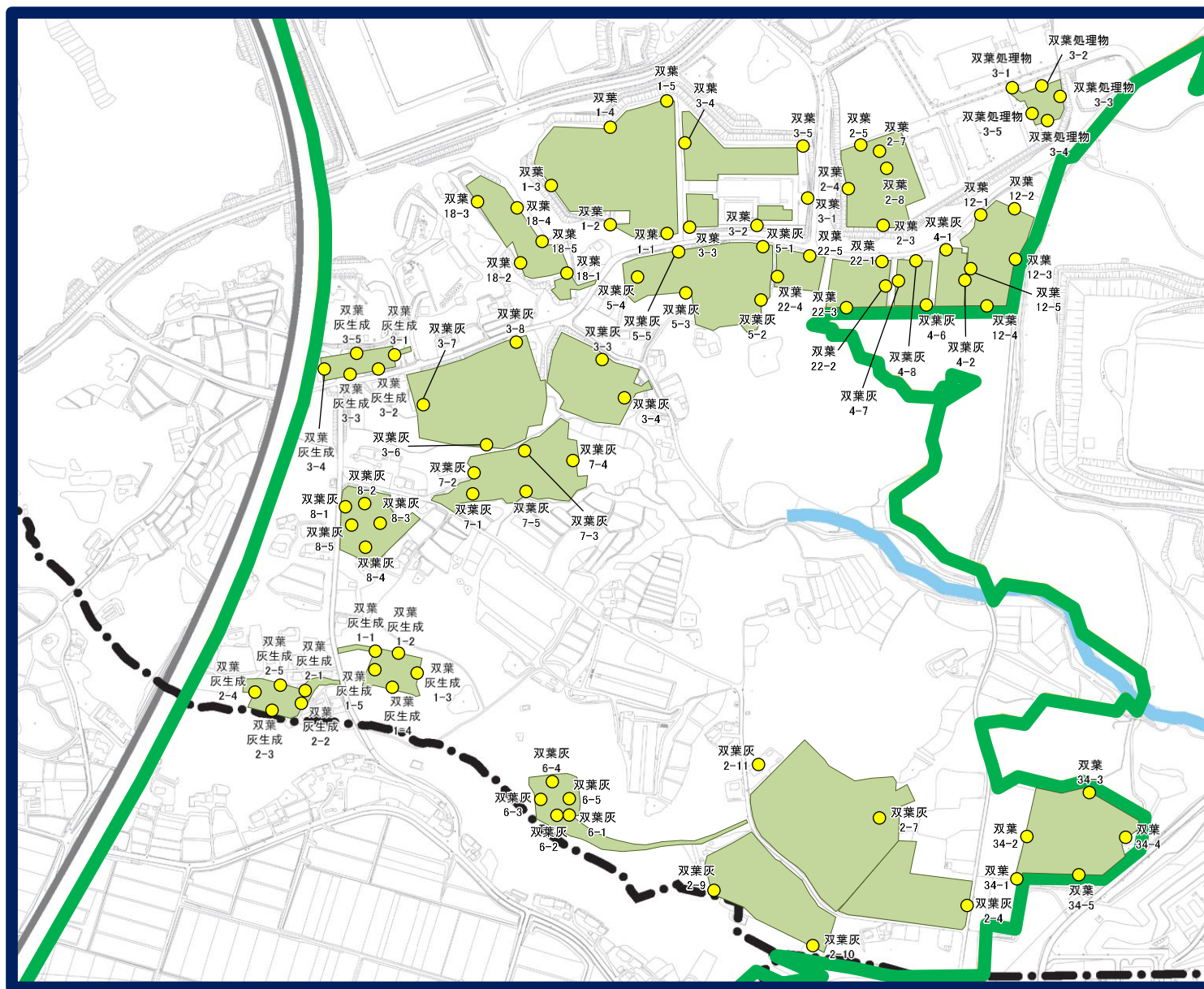


# 保管場等における空間線量率の測定地点（週次測定）（双葉町）①



【凡例】  
● : 空間線量率測定地点

# 保管場等における空間線量率の測定地点（週次測定）（双葉町）②



【凡例】  
 ● : 空間線量率測定地点

## 保管場における空間線量率のモニタリング結果(週次測定) 【双葉町】

<空間線量率>

[ $\mu$  Sv/h]

| 日付 \ 地点          | 双葉1-1 | 双葉1-2 | 双葉1-3 | 双葉1-4 | 双葉1-5 |
|------------------|-------|-------|-------|-------|-------|
| (工事前 2015年1月21日) | 2.67  | 2.65  | 3.55  | 4.10  | 3.00  |
| (搬入前 2015年3月12日) | 1.76  | 2.47  | 2.50  | 3.18  | 2.97  |
| 2026年5月29日       | 0.34  | 0.51  | 0.98  | 0.56  | 1.02  |

| 日付 \ 地点          | 双葉2-3 | 双葉2-4 | 双葉2-5 | 双葉2-7                | 双葉2-8                |
|------------------|-------|-------|-------|----------------------|----------------------|
| (工事前 2015年11月4日) | 4.30  | 4.20  | 5.30  | 5.60<br>(2015年11月5日) | 5.00<br>(2015年11月5日) |
| (搬入前 2016年1月14日) | 1.45  | 2.60  | 1.98  | 0.47<br>(2026年1月28日) | 0.28<br>(2026年1月28日) |
| 2026年5月26日       | 0.71  | 0.94  | 0.70  | 0.47                 | 0.26                 |

| 日付 \ 地点          | 双葉3-1 | 双葉3-2 | 双葉3-3 | 双葉3-4 | 双葉3-5 |
|------------------|-------|-------|-------|-------|-------|
| (工事前 2015年7月22日) | 2.78  | 2.88  | 2.84  | 3.22  | 2.96  |
| (搬入前 2016年2月29日) | 1.19  | 1.19  | 1.33  | 2.26  | 2.22  |
| 2026年5月26日       | 0.35  | 0.42  | 0.55  | 0.59  | 0.87  |

凡例 工事前:保管場造成工事開始前 搬入前:保管場完成後、除去土壌搬入前

## 保管場における空間線量率のモニタリング結果(週次測定) 【双葉町】

<空間線量率>

[ $\mu$  Sv/h]

| 日付 \ 地点           | 双葉7-1 | 双葉7-2 | 双葉7-5 | 双葉7-6               | 双葉7-7                |
|-------------------|-------|-------|-------|---------------------|----------------------|
| (工事前 2016年9月7日)   | 16.8  | 7.80  | 5.97  | 2.36                | 25.04                |
| (搬入前 2016年10月17日) | 4.70  | 7.14  | 5.02  | 0.43<br>(2019年3月6日) | 1.54<br>(2025年9月18日) |
| 2026年5月26日        | 1.18  | 2.28  | 2.28  | 0.26                | 1.71                 |

| 日付 \ 地点           | 双葉9-1 | 双葉9-2                | 双葉9-3                | 双葉9-4                 | 双葉9-5                 |
|-------------------|-------|----------------------|----------------------|-----------------------|-----------------------|
| (工事前 2016年10月26日) | 2.26  | 1.78<br>(2016年11月3日) | 1.35<br>(2016年11月3日) | 1.97                  | 1.43                  |
| (搬入前 2016年11月26日) | 0.62  | 1.38                 | 1.23                 | 1.24<br>(2016年11月26日) | 1.21<br>(2016年11月26日) |
| 2026年5月28日        | 0.21  | 0.35                 | 0.44                 | 0.64                  | 0.56                  |

| 日付 \ 地点          | 双葉12-1 | 双葉12-2 | 双葉12-3 | 双葉12-4 | 双葉12-5 |
|------------------|--------|--------|--------|--------|--------|
| (工事前 2017年2月18日) | 7.30   | 11.6   | 6.31   | 2.34   | 4.36   |
| (搬入前 2017年7月10日) | 1.01   | 1.95   | 1.05   | 0.78   | 0.90   |
| 2026年5月25日       | 0.48   | 0.43   | 0.53   | 0.44   | 0.50   |

凡例 工事前:保管場造成工事開始前 搬入前:保管場完成後、除去土壌搬入前

## 保管場における空間線量率のモニタリング結果(週次測定) 【双葉町】

<空間線量率>

[ $\mu$  Sv/h]

| 日付 \ 地点           | 双葉16-1 | 双葉16-2 | 双葉16-3 | 双葉16-4 | 双葉16-5 |
|-------------------|--------|--------|--------|--------|--------|
| (工事前 2017年6月13日)  | 0.53   | 0.60   | 0.62   | 0.61   | 0.59   |
| (搬入前 2017年12月23日) | 0.29   | 0.45   | 0.35   | 0.39   | 0.29   |
| 2026年5月26日        | 0.19   | 0.29   | 0.23   | 0.26   | 0.21   |

| 日付 \ 地点          | 双葉17-1 | 双葉17-2 | 双葉17-3 | 双葉17-4 | 双葉17-5 |
|------------------|--------|--------|--------|--------|--------|
| (工事前 2017年8月31日) | 3.11   | 4.20   | 1.41   | 1.13   | 1.85   |
| (搬入前 2018年1月19日) | 1.05   | 1.23   | 0.74   | 0.91   | 0.74   |
| 2026年5月26日       | 0.70   | 0.90   | 0.41   | 0.57   | 0.46   |

| 日付 \ 地点          | 双葉18-1 | 双葉18-2 | 双葉18-3 | 双葉18-4 | 双葉18-5 |
|------------------|--------|--------|--------|--------|--------|
| (工事前 2017年5月26日) | 1.91   | 1.53   | 2.32   | 1.87   | 2.82   |
| (搬入前 2018年2月21日) | 0.54   | 0.56   | 0.71   | 0.62   | 0.67   |
| 2026年5月25日       | 0.32   | 0.30   | 0.40   | 0.36   | 0.39   |

凡例 工事前:保管場造成工事開始前 搬入前:保管場完成後、除去土壌搬入前

## 保管場における空間線量率のモニタリング結果(週次測定) 【双葉町】

<空間線量率>

[ $\mu$  Sv/h]

| 日付 \ 地点          | 双葉22-1 | 双葉22-2 | 双葉22-3 | 双葉22-4 | 双葉22-5 |
|------------------|--------|--------|--------|--------|--------|
| (工事前 2018年1月29日) | 3.43   | 2.60   | 3.02   | 1.49   | 3.09   |
| (搬入前 2018年5月26日) | 0.71   | 0.82   | 0.77   | 0.97   | 0.62   |
| 2026年5月25日       | 0.33   | 0.46   | 0.48   | 0.26   | 0.58   |

| 日付 \ 地点          | 双葉27-1 | 双葉27-5 | 双葉27-6              | 双葉27-7              | 双葉27-8              |
|------------------|--------|--------|---------------------|---------------------|---------------------|
| (工事前 2017年9月21日) | 0.56   | 1.33   | 3.08                | 1.87                | 1.47                |
| (搬入前 2019年2月7日)  | 0.30   | 0.40   | 0.66<br>(2019年3月2日) | 0.67<br>(2019年3月2日) | 0.45<br>(2019年3月9日) |
| 2026年5月26日       | 0.19   | 0.28   | 0.43                | 0.48                | 0.30                |

| 日付 \ 地点           | 双葉34-1 | 双葉34-2 | 双葉34-3 | 双葉34-4 | 双葉34-5 |
|-------------------|--------|--------|--------|--------|--------|
| (工事前 2019年12月17日) | 10.6   | 13.5   | 2.64   | 3.26   | 3.17   |
| (搬入前 2020年7月3日)   | 2.08   | 2.43   | 1.07   | 0.65   | 0.64   |
| 2026年5月29日        | 1.36   | 1.85   | 0.76   | 0.46   | 0.47   |

凡例 工事前:保管場造成工事開始前 搬入前:保管場完成後、除去土壌搬入前

## 保管場における空間線量率のモニタリング結果(週次測定) 【双葉町】

<空間線量率>

[ $\mu$  Sv/h]

| 日付 \ 地点         | 双葉灰2-4 | 双葉灰2-7               | 双葉灰2-9               | 双葉灰2-10              | 双葉灰2-11              |
|-----------------|--------|----------------------|----------------------|----------------------|----------------------|
| (工事前 2017年9月5日) | 4.36   | 3.40<br>(2018年3月15日) | 5.31<br>(2018年4月11日) | 4.00<br>(2018年4月11日) | 3.03<br>(2018年3月15日) |
| (搬入前 2018年7月3日) | 1.12   | 0.40<br>(2019年1月15日) | 0.53<br>(2019年3月27日) | 0.62<br>(2020年6月2日)  | 0.41<br>(2020年6月2日)  |
| 2026年5月28日      | 0.45   | 0.26                 | 0.35                 | 0.51                 | 0.30                 |

| 日付 \ 地点          | 双葉灰3-3              | 双葉灰3-4 | 双葉灰3-6              | 双葉灰3-7              | 双葉灰3-8              |
|------------------|---------------------|--------|---------------------|---------------------|---------------------|
| (工事前 2018年11月2日) | 1.40                | 1.01   | 1.47                | 0.91                | 0.85                |
| (搬入前 2019年8月16日) | 0.15<br>(2020年4月1日) | 0.27   | 0.22<br>(2020年4月1日) | 0.23<br>(2020年4月1日) | 0.30<br>(2020年4月1日) |
| 2026年5月25日       | 0.16                | 0.18   | 0.13                | 0.17                | 0.15                |

| 日付 \ 地点           | 双葉灰4-1 | 双葉灰4-2 | 双葉灰4-6                | 双葉灰4-7                | 双葉灰4-8                |
|-------------------|--------|--------|-----------------------|-----------------------|-----------------------|
| (工事前 2017年2月18日)  | 2.67   | 4.36   | 2.35<br>(2018年12月7日)  | 2.65<br>(2018年12月7日)  | 2.04<br>(2018年12月7日)  |
| (搬入前 2019年11月28日) | 1.05   | 2.34   | 0.44<br>(2019年12月20日) | 0.35<br>(2019年12月20日) | 0.45<br>(2019年12月20日) |
| 2026年5月28日        | 0.58   | 1.45   | 0.24                  | 0.22                  | 0.38                  |

凡例 工事前:保管場造成工事開始前 搬入前:保管場完成後、保管容器搬入前

## 保管場における空間線量率のモニタリング結果(週次測定) 【双葉町】

<空間線量率>

[ $\mu$  Sv/h]

| 地点<br>日付          | 双葉灰5-1 | 双葉灰5-2 | 双葉灰5-3 | 双葉灰5-4 | 双葉灰5-5 |
|-------------------|--------|--------|--------|--------|--------|
| (工事前 2018年12月19日) | 1.90   | 1.99   | 2.79   | 1.25   | 3.48   |
| (搬入前 2020年2月12日)  | 0.29   | 0.43   | 0.22   | 0.23   | 0.28   |
| 2026年5月29日        | 0.22   | 0.21   | 0.19   | 0.16   | 0.25   |

| 地点<br>日付          | 双葉灰6-1 | 双葉灰6-2 | 双葉灰6-3 | 双葉灰6-4 | 双葉灰6-5 |
|-------------------|--------|--------|--------|--------|--------|
| (工事前 2018年12月19日) | 3.69   | 3.37   | 2.45   | 3.06   | 3.61   |
| (搬入前 2020年9月24日)  | 0.34   | 0.30   | 0.29   | 0.50   | 0.51   |
| 2026年5月25日        | 0.31   | 0.28   | 0.22   | 0.41   | 0.45   |

| 地点<br>日付          | 双葉灰7-1 | 双葉灰7-2 | 双葉灰7-3 | 双葉灰7-4 | 双葉灰7-5 |
|-------------------|--------|--------|--------|--------|--------|
| (工事前 2019年8月21日)  | 0.72   | 1.30   | 1.77   | 3.03   | 1.32   |
| (搬入前 2020年10月22日) | 0.28   | 0.20   | 0.21   | 0.18   | 0.26   |
| 2026年5月25日        | 0.18   | 0.18   | 0.14   | 0.15   | 0.17   |

凡例 工事前:保管場造成工事開始前 搬入前:保管場完成後、保管容器搬入前

## 保管場における空間線量率のモニタリング結果(週次測定) 【双葉町】

<空間線量率>

[ $\mu$  Sv/h]

| 日付               | 地点 | 双葉灰8-1 | 双葉灰8-2 | 双葉灰8-3 | 双葉灰8-4 | 双葉灰8-5 |
|------------------|----|--------|--------|--------|--------|--------|
| (工事前 2020年8月28日) |    | 0.74   | 0.77   | 1.52   | 2.51   | 1.25   |
| (搬入前 2021年6月10日) |    | 0.24   | 0.19   | 0.19   | 0.24   | 0.18   |
| 2026年5月25日       |    | 0.22   | 0.19   | 0.20   | 0.25   | 0.17   |

凡例 工事前:保管場造成工事開始前 搬入前:保管場完成後、保管容器搬入前

## 保管場における空間線量率のモニタリング結果(週次測定) 【双葉町】

＜空間線量率＞

[μ Sv/h]

| 日付 \ 地点          | 双葉灰生成1-1 | 双葉灰生成1-2 | 双葉灰生成1-3 | 双葉灰生成1-4 | 双葉灰生成1-5 |
|------------------|----------|----------|----------|----------|----------|
| (工事前 2019年8月22日) | 2.94     | 1.88     | 2.03     | 3.18     | 2.30     |
| (搬入前 2020年6月27日) | 0.29     | 0.31     | 0.31     | 0.34     | 0.25     |
| 2026年5月29日       | 0.19     | 0.22     | 0.20     | 0.24     | 0.18     |

| 日付 \ 地点         | 双葉灰生成2-1 | 双葉灰生成2-2 | 双葉灰生成2-3 | 双葉灰生成2-4 | 双葉灰生成2-5 |
|-----------------|----------|----------|----------|----------|----------|
| (工事前 2019年9月5日) | 1.07     | 1.84     | 2.55     | 2.05     | 1.35     |
| (搬入前 2020年8月6日) | 0.26     | 0.35     | 0.28     | 0.24     | 0.24     |
| 2026年5月29日      | 0.21     | 0.24     | 0.22     | 0.20     | 0.18     |

| 日付 \ 地点           | 双葉灰生成3-1 | 双葉灰生成3-2 | 双葉灰生成3-3 | 双葉灰生成3-4 | 双葉灰生成3-5 |
|-------------------|----------|----------|----------|----------|----------|
| (工事前 2020年9月3日)   | 0.72     | 0.60     | 0.35     | 0.51     | 0.75     |
| (搬入前 2021年10月20日) | 0.19     | 0.19     | 0.18     | 0.20     | 0.19     |
| 2026年5月25日        | 0.17     | 0.17     | 0.16     | 0.18     | 0.18     |

凡例 工事前:保管場造成工事開始前 搬入前:保管場完成後、灰処理生成物搬入前

## 空間線量率のモニタリング結果(週次測定) 【分別処理物置場(双葉町)】

<空間線量率>

(双葉①工区、第2期)

[ $\mu$  Sv/h]

| 日付               | 地点 | 双葉処理物3-1 | 双葉処理物3-2 | 双葉処理物3-3 | 双葉処理物3-4 | 双葉処理物3-5 |
|------------------|----|----------|----------|----------|----------|----------|
| (工事前 2018年9月20日) |    | 3.15     | 7.71     | 2.23     | 9.17     | 7.18     |
| (搬入前 2019年2月2日)  |    | 3.04     | 0.75     | 2.40     | 5.91     | 6.60     |
| 2026年5月26日       |    | 1.22     | 0.71     | 1.45     | 2.46     | 1.18     |

|    |                |                    |
|----|----------------|--------------------|
| 凡例 | 工事前:保管場造成工事開始前 | 搬入前:保管場完成後、保管容器搬入前 |
|----|----------------|--------------------|