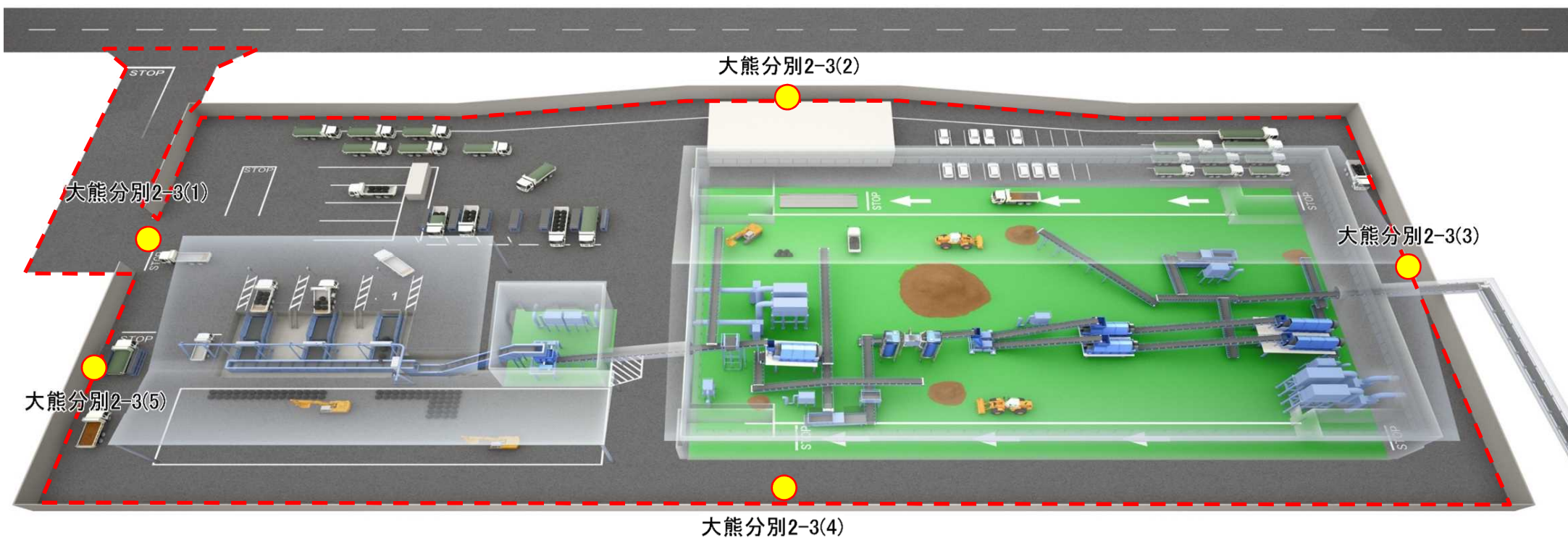
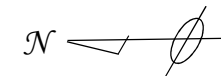
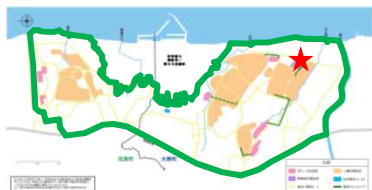


# 受入・分別施設(大熊③工区)における 空間線量率(週次測定)の測定地点



★: 施設の位置



【凡例】

● 空間線量率測定地点

## 空間線量率のモニタリング結果(週次測定) 【受入・分別施設(大熊③工区)】

<空間線量率>

[ $\mu$  Sv/h]

日付 \ 地点	大熊分別2-3(1)	大熊分別2-3(2)	大熊分別2-3(3)	大熊分別2-3(4)	大熊分別2-3(5)
(工事前 2017年8月23日)	16.6	15.1	13.4	17.1	14.5
(搬入前 2018年7月6日)	0.78	0.65	0.73	0.73	1.04
2020年3月26日	0.59	0.54	0.50	0.27	0.61

凡例

工事前: 施設造成工事開始前

搬入前: 施設完成後、除去土壌搬入前